



Contents

1. Introduction	2
2. Pré-requis.....	2
3. Configuration de votre boutique eBay dans votre espace client Upela.....	3
4. Téléchargement des commandes de votre boutique.....	10
5. Envoi d’une commande	13



1. Introduction

Sur votre compte Upela, vous pouvez configurer une boutique eBay, afin de télécharger automatiquement les dernières commandes de votre boutique et expédier ces commandes depuis votre espace client Upela.

2. Pré-requis

Pour intégrer une boutique eBay à votre compte Upela, vous devez au préalable :

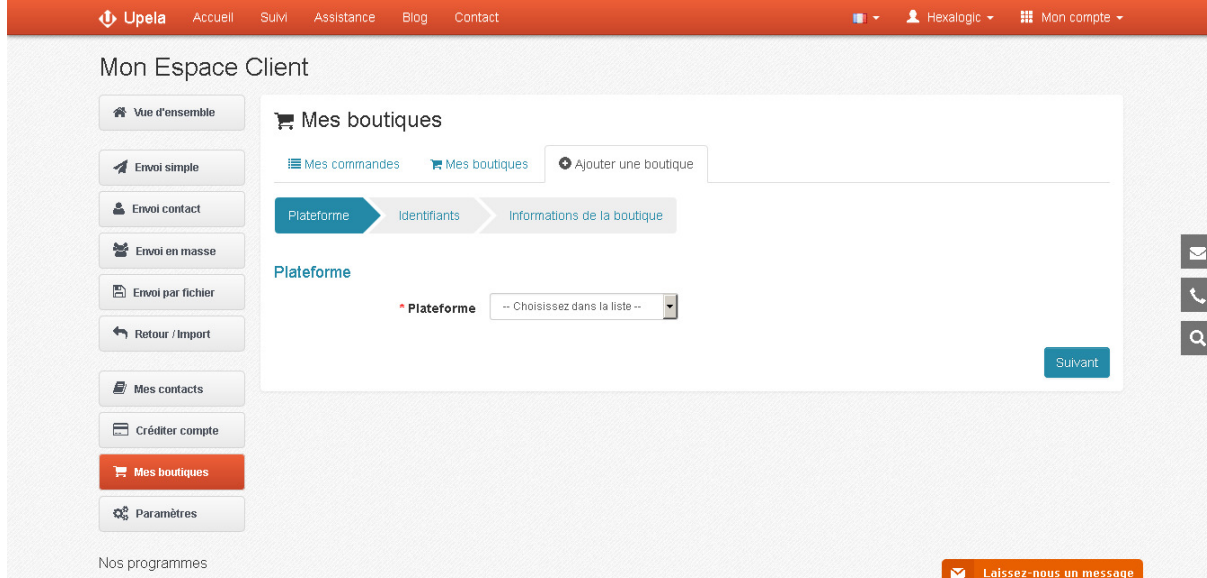
1. Ouvrir un compte Upela (<https://www.upela.com/fr/mon-compte/connexion#register>)
2. Contacter le service Client Upela pour activer le menu « Mes boutiques » dans votre espace client Upela (écrire à contact@upela.com)



Upela

UPELA – CONFIGURATION D'UNE BOUTIQUE eBay

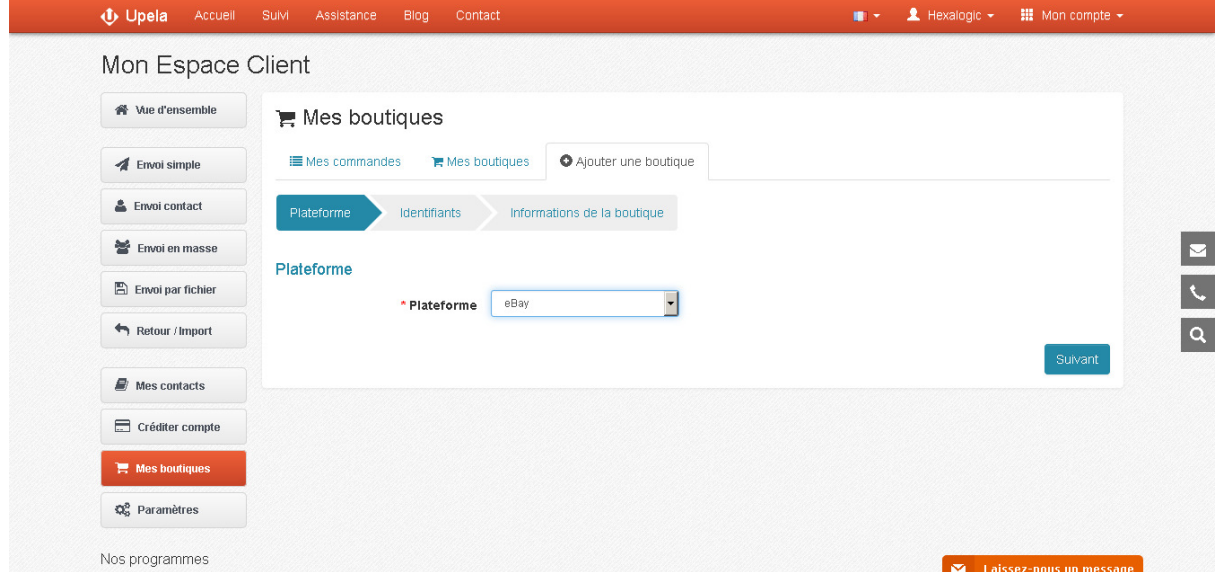
3. Configuration de votre boutique eBay dans votre espace client Upela

#	Copie d'écran	Etape
1		<ul style="list-style-type: none">• Connectez-vous à votre espace client Upela et cliquez sur le bouton « Mes boutiques ».• Cliquez sur l'onglet « Ajouter une boutique ».



Upela

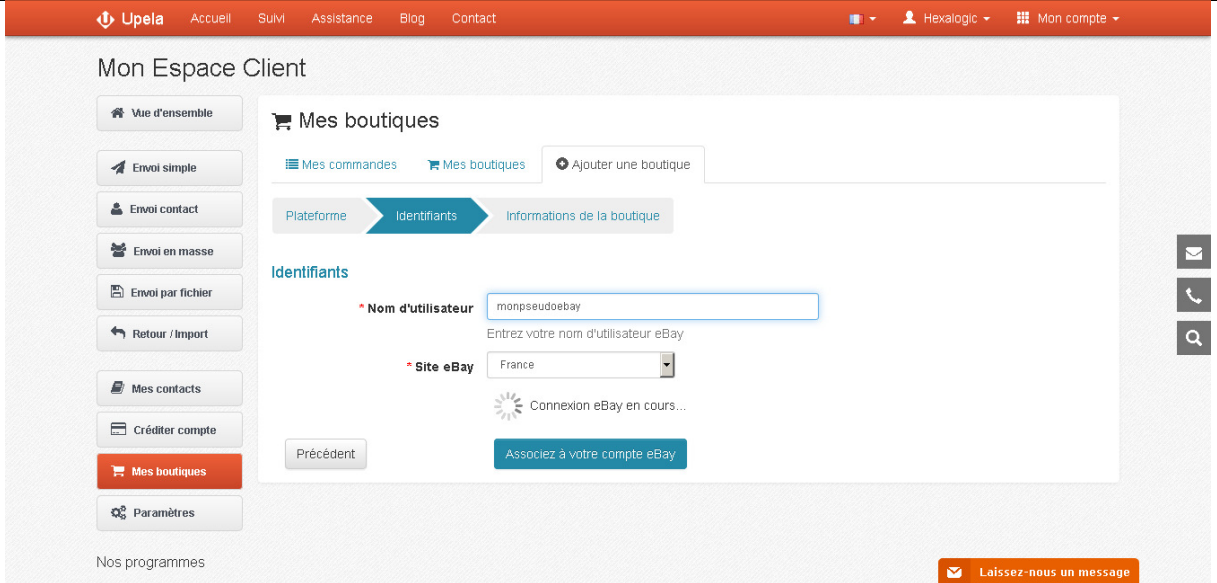
UPELA – CONFIGURATION D'UNE BOUTIQUE eBay


#	Copie d'écran	Etape
2	 <p>The screenshot shows the 'Mon Espace Client' page. On the left is a sidebar with navigation options: 'Vue d'ensemble', 'Envoi simple', 'Envoi contact', 'Envoi en masse', 'Envoi par fichier', 'Retour / Import', 'Mes contacts', 'Créditer compte', 'Mes boutiques' (highlighted), and 'Paramètres'. The main content area is titled 'Mes boutiques' and includes a breadcrumb trail: 'Plateforme' > 'Identifiants' > 'Informations de la boutique'. Below this, there is a form with a dropdown menu for 'Plateforme' currently set to 'eBay' and a 'Suivant' button. The top navigation bar includes 'Upela', 'Accueil', 'Suivi', 'Assistance', 'Blog', 'Contact', and user account options.</p>	<ul style="list-style-type: none">• Sélectionnez la plateforme « eBay ».• Cliquez sur « Suivant ».



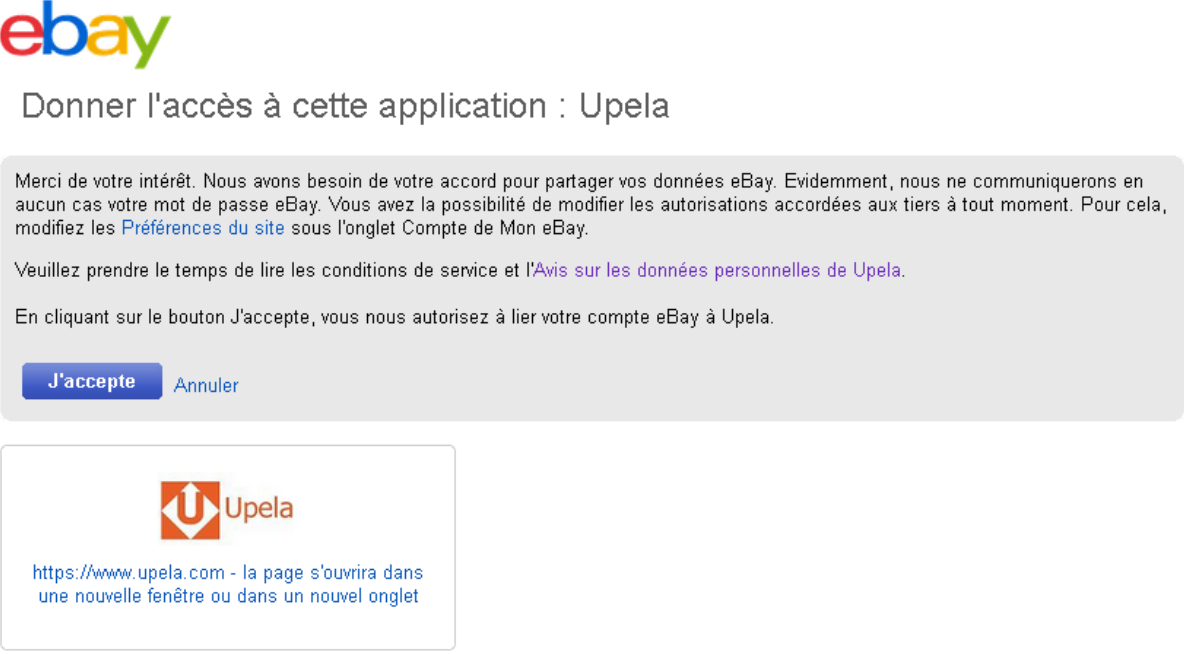
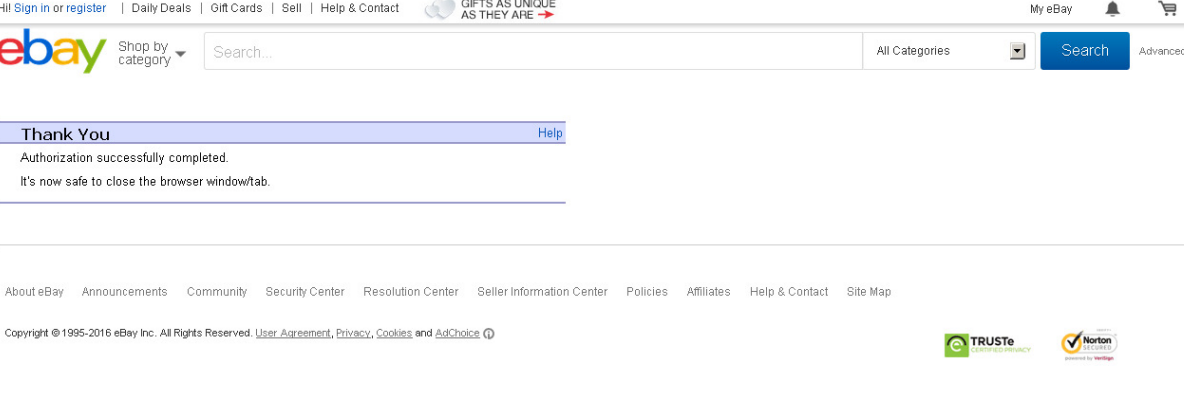
Upela

UPELA – CONFIGURATION D'UNE BOUTIQUE eBay

#	Copie d'écran	Etape
3	 <p>Mon Espace Client</p> <p>Mes boutiques</p> <p>Identifiants</p> <p>Nom d'utilisateur: monpseudoebay</p> <p>Site eBay: France</p> <p>Connexion eBay en cours...</p> <p>Associez à votre compte eBay</p>	<ul style="list-style-type: none">• Entrez votre nom d'utilisateur eBay.• Sélectionnez le site eBay (France par exemple).• Cliquez sur « Associez à votre compte eBay ».

#	Copie d'écran	Etape
4		<ul style="list-style-type: none">• Une popup de connexion à eBay s'ouvre.• Entrez votre identifiant et mot de passe eBay.• Cliquez sur « Se connecter ».

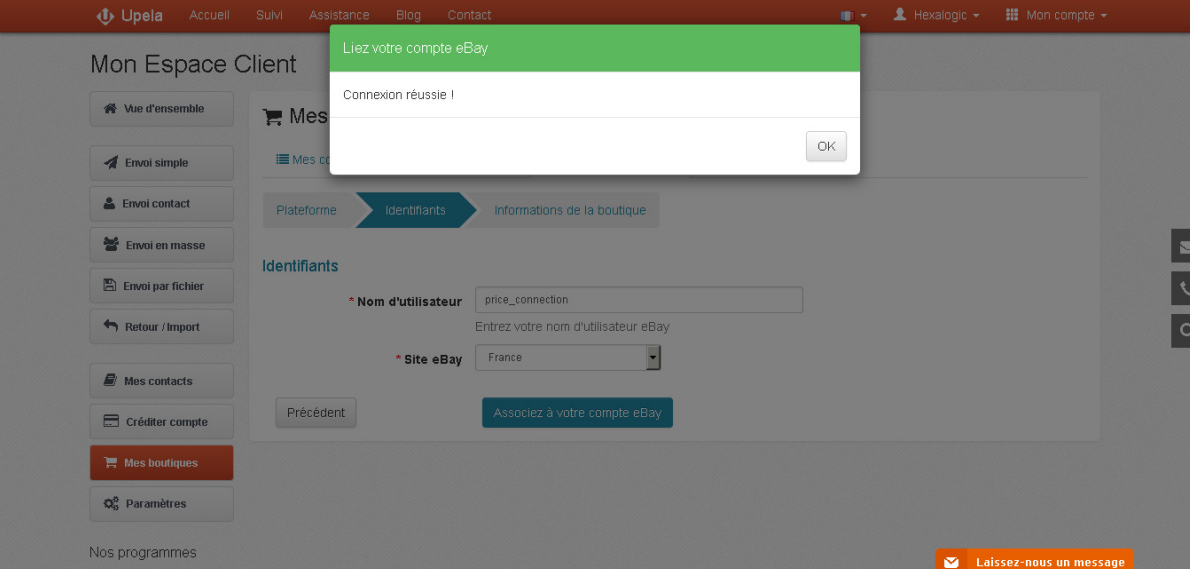


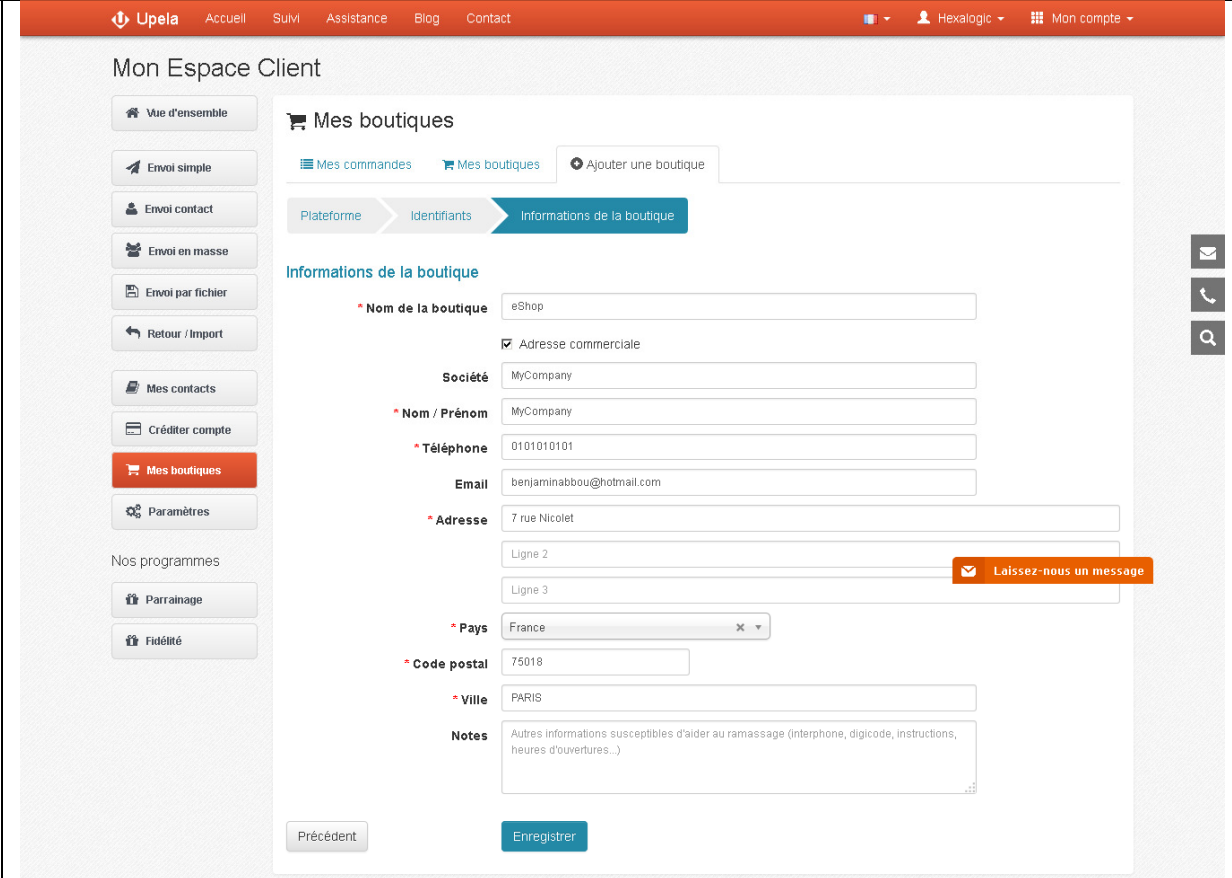
#	Copie d'écran	Etape
5		<ul style="list-style-type: none">• Cliquez sur « J'accepte » pour donner l'accès à Upela.
6		<ul style="list-style-type: none">• Une fois l'autorisation confirmée, fermez la popup eBay.



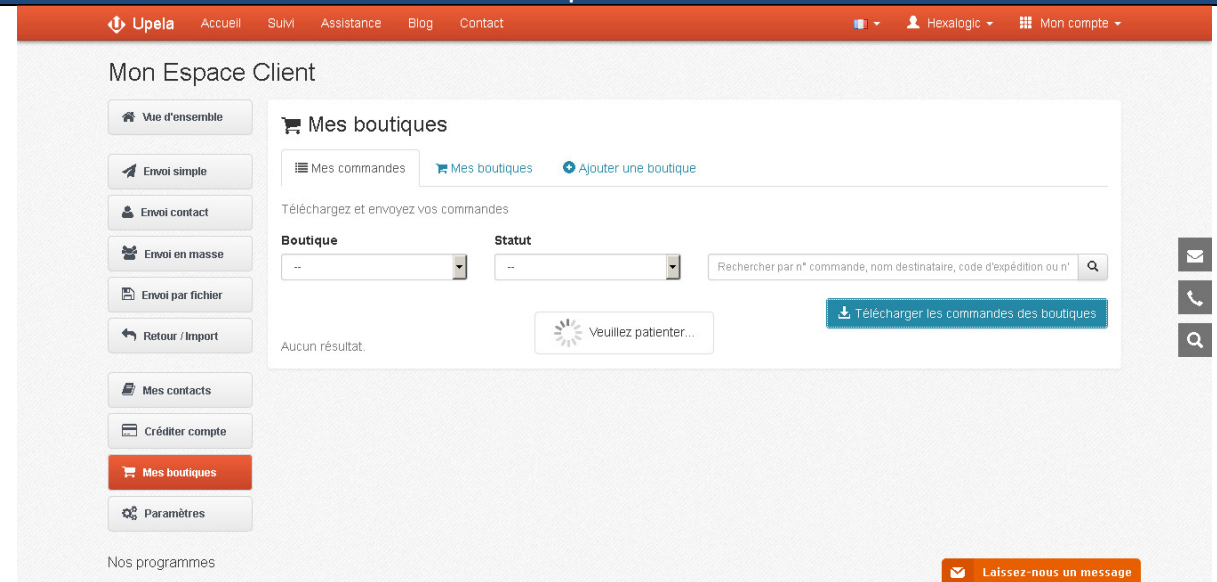
Upela

UPELA – CONFIGURATION D'UNE BOUTIQUE eBay

#	Copie d'écran	Etape
7		<ul style="list-style-type: none">• Revenez sur la page Upela de configuration de la boutique.• Une popup de confirmation « Connexion réussie » s'affiche.• Cliquez sur « OK » pour fermer la popup.• Le bouton « Suivant » s'affiche. Cliquez sur « Suivant ».

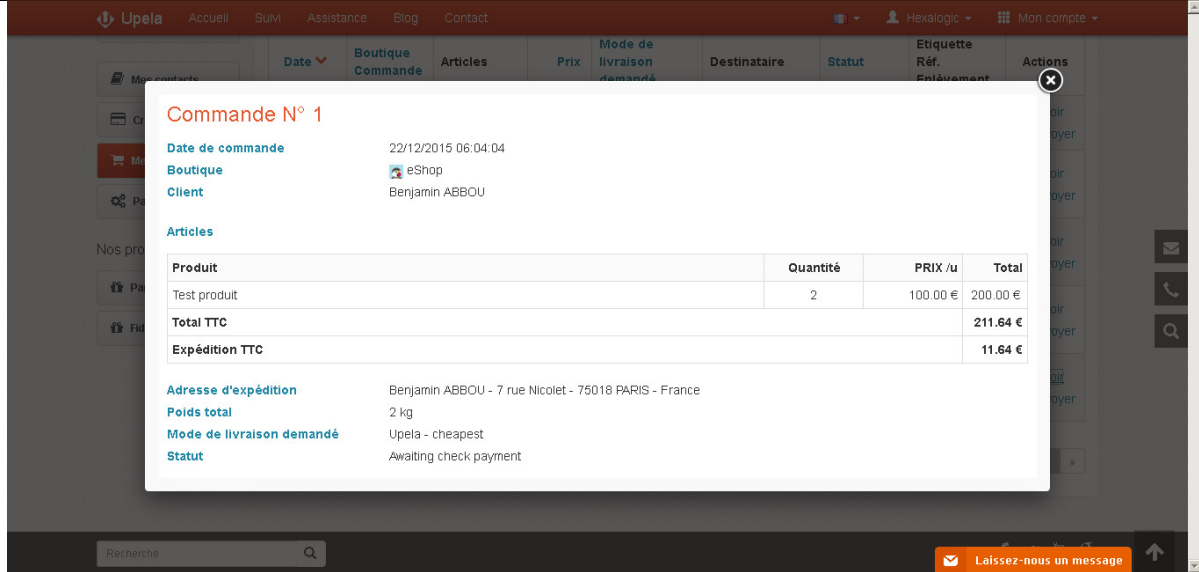
#	Copie d'écran	Etape
8	 <p>The screenshot shows the 'Mon Espace Client' interface. The main content area is titled 'Mes boutiques' and contains a form for 'Informations de la boutique'. The form fields are as follows:</p> <ul style="list-style-type: none"> Nom de la boutique: eShop Adresse commerciale: <input checked="" type="checkbox"/> Société: MyCompany Nom / Prénom: MyCompany Téléphone: 0101010101 Email: benjaminabbou@hotmail.com Adresse: 7 rue Nicolet Pays: France Code postal: 75018 Ville: PARIS Notes: Autres informations susceptibles d'aider au ramassage (interphone, digicode, instructions, heures d'ouvertures...) <p>Buttons: 'Précédent', 'Enregistrer', and 'Laissez-nous un message'.</p>	<ul style="list-style-type: none"> • Les informations d'adresse de votre boutique sont récupérées automatiquement. • Complétez / modifiez ces informations. • L'adresse de votre boutique sera utilisée comme adresse d'expédition par défaut pour toutes les commandes de cette boutique. Vous aurez néanmoins la possibilité de modifier l'adresse d'expédition pour chaque commande à envoyer. • Cliquez sur « Enregistrer ». • Votre boutique est maintenant configurée.

4. Téléchargement des commandes de votre boutique

#	Copie d'écran	Etape
1		<ul style="list-style-type: none">• Connectez-vous à votre espace client Upela et cliquez sur le bouton « Mes boutiques ».• Dans l'onglet « Mes commandes », cliquez sur « Télécharger les commandes des boutiques ».

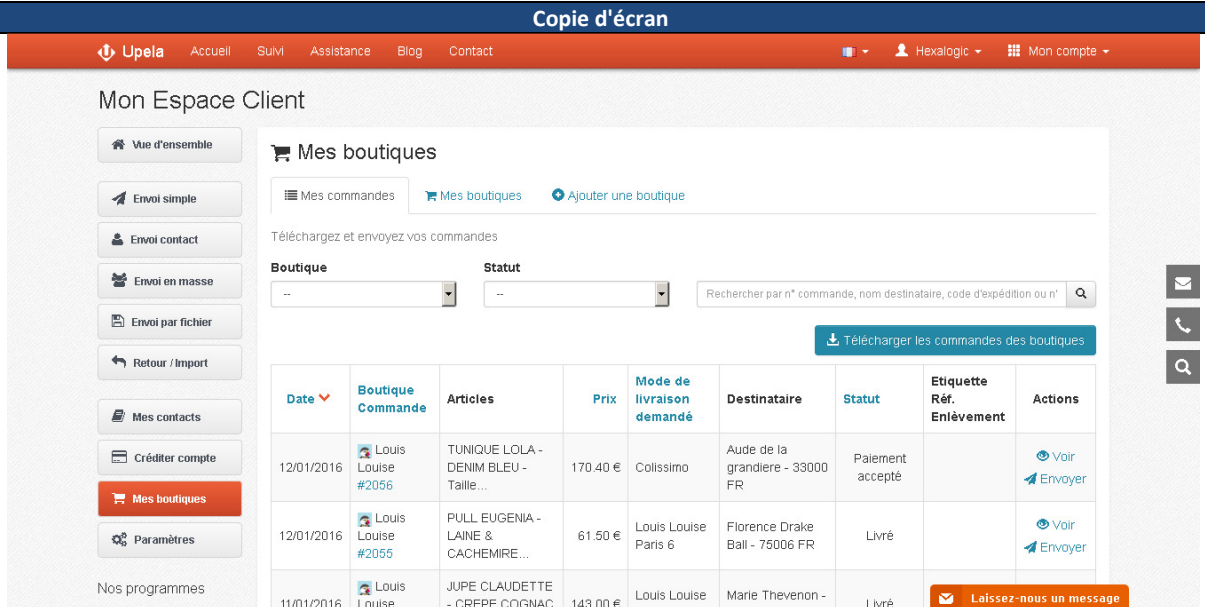


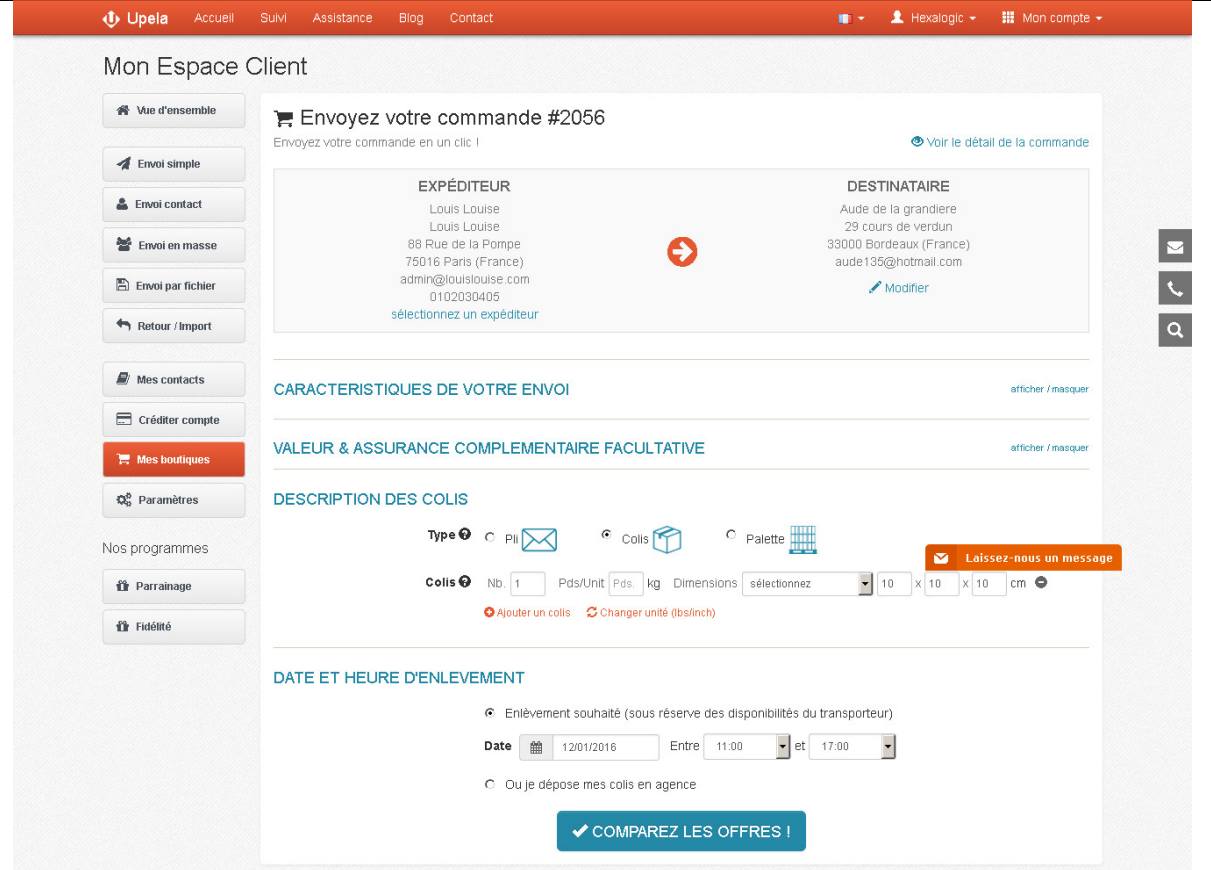
#	Copie d'écran	Etape																																				
2	<p>The screenshot shows the 'Mon Espace Client' page. On the left is a sidebar with navigation options: 'Vue d'ensemble', 'Envoi simple', 'Envoi contact', 'Envoi en masse', 'Envoi par fichier', 'Retour / Import', 'Mes contacts', 'Créditer compte', 'Mes boutiques' (highlighted), and 'Paramètres'. The main area is titled 'Mes boutiques' and contains a search bar and a table of orders. The table has columns: Date, Boutique Commande, Articles, Prix, Mode de livraison demandé, Destinataire, Statut, Etiquette Réf. Enlèvement, and Actions. Three orders are listed, all from 'Benjamin ABBOU - 75018 FR'. The first is 'Shipped', the second is 'Awaiting check payment', and the third is 'Awaiting check payment'. A 'Télécharger les commandes des boutiques' button is visible above the table.</p> <table border="1"><thead><tr><th>Date</th><th>Boutique Commande</th><th>Articles</th><th>Prix</th><th>Mode de livraison demandé</th><th>Destinataire</th><th>Statut</th><th>Etiquette Réf. Enlèvement</th><th>Actions</th></tr></thead><tbody><tr><td>29/12/2015</td><td>eShop #5</td><td>Test produit</td><td>128.16 €</td><td>Upela - cheapest</td><td>Benjamin ABBOU - 75018 FR</td><td>Shipped</td><td></td><td>Voir Envoyer</td></tr><tr><td>26/12/2015</td><td>eShop #4</td><td>Test produit, Test produit 2</td><td>200.00 €</td><td>eShop</td><td>Benjamin ABBOU - 75018 FR</td><td>Awaiting check payment</td><td></td><td>Voir Envoyer</td></tr><tr><td>26/12/2015</td><td>eShop #3</td><td>Test produit</td><td>100.00 €</td><td>eShop</td><td>Benjamin ABBOU - 75018 FR</td><td>Awaiting check payment</td><td></td><td>Voir Laissez-nous un message</td></tr></tbody></table>	Date	Boutique Commande	Articles	Prix	Mode de livraison demandé	Destinataire	Statut	Etiquette Réf. Enlèvement	Actions	29/12/2015	eShop #5	Test produit	128.16 €	Upela - cheapest	Benjamin ABBOU - 75018 FR	Shipped		Voir Envoyer	26/12/2015	eShop #4	Test produit, Test produit 2	200.00 €	eShop	Benjamin ABBOU - 75018 FR	Awaiting check payment		Voir Envoyer	26/12/2015	eShop #3	Test produit	100.00 €	eShop	Benjamin ABBOU - 75018 FR	Awaiting check payment		Voir Laissez-nous un message	<ul style="list-style-type: none">Une fois les commandes téléchargées, la page est automatiquement rafraîchie et la liste des dernières commandes est affichée.
Date	Boutique Commande	Articles	Prix	Mode de livraison demandé	Destinataire	Statut	Etiquette Réf. Enlèvement	Actions																														
29/12/2015	eShop #5	Test produit	128.16 €	Upela - cheapest	Benjamin ABBOU - 75018 FR	Shipped		Voir Envoyer																														
26/12/2015	eShop #4	Test produit, Test produit 2	200.00 €	eShop	Benjamin ABBOU - 75018 FR	Awaiting check payment		Voir Envoyer																														
26/12/2015	eShop #3	Test produit	100.00 €	eShop	Benjamin ABBOU - 75018 FR	Awaiting check payment		Voir Laissez-nous un message																														

#	Copie d'écran	Etape																
3	 <p>Commande N° 1</p> <p>Date de commande 22/12/2015 06:04:04</p> <p>Boutique eShop</p> <p>Client Benjamin ABBOU</p> <p>Articles</p> <table border="1"> <thead> <tr> <th>Produit</th> <th>Quantité</th> <th>PRIX /u</th> <th>Total</th> </tr> </thead> <tbody> <tr> <td>Test produit</td> <td>2</td> <td>100.00 €</td> <td>200.00 €</td> </tr> <tr> <td>Total TTC</td> <td></td> <td></td> <td>211.64 €</td> </tr> <tr> <td>Expédition TTC</td> <td></td> <td></td> <td>11.64 €</td> </tr> </tbody> </table> <p>Adresse d'expédition Benjamin ABBOU - 7 rue Nicolet - 75018 PARIS - France</p> <p>Poids total 2 kg</p> <p>Mode de livraison demandé Upela - cheapest</p> <p>Statut Awaiting check payment</p>	Produit	Quantité	PRIX /u	Total	Test produit	2	100.00 €	200.00 €	Total TTC			211.64 €	Expédition TTC			11.64 €	<ul style="list-style-type: none"> Pour visualiser le détail d'une commande, cliquez sur « Voir ».
Produit	Quantité	PRIX /u	Total															
Test produit	2	100.00 €	200.00 €															
Total TTC			211.64 €															
Expédition TTC			11.64 €															



5. Envoi d'une commande

#	Copie d'écran	Etape																																				
1	 <p>Mon Espace Client</p> <p>Mes boutiques</p> <p>Téléchargez et envoyez vos commandes</p> <table border="1"><thead><tr><th>Date</th><th>Boutique Commande</th><th>Articles</th><th>Prix</th><th>Mode de livraison demandé</th><th>Destinataire</th><th>Statut</th><th>Etiquette Réf. Enlèvement</th><th>Actions</th></tr></thead><tbody><tr><td>12/01/2016</td><td>Louis Louise #2056</td><td>TUNIQUE LOLA - DENIM BLEU - Taille...</td><td>170.40 €</td><td>Colissimo</td><td>Aude de la grandiere - 33000 FR</td><td>Paiement accepté</td><td></td><td>Voir Envoyer</td></tr><tr><td>12/01/2016</td><td>Louis Louise #2055</td><td>PULL EUGENIA - LAINE & CACHEMIRE...</td><td>61.50 €</td><td>Louis Louise Paris 6</td><td>Florence Drake Ball - 75006 FR</td><td>Livré</td><td></td><td>Voir Envoyer</td></tr><tr><td>11/01/2016</td><td>Louis Louise</td><td>JUPE CLAUDETTE - CREPE COGNAC</td><td>143.00 €</td><td>Louis Louise Paris 16</td><td>Marie Thevenon - 75006 FR</td><td>Livré</td><td></td><td>Laissez-nous un message</td></tr></tbody></table>	Date	Boutique Commande	Articles	Prix	Mode de livraison demandé	Destinataire	Statut	Etiquette Réf. Enlèvement	Actions	12/01/2016	Louis Louise #2056	TUNIQUE LOLA - DENIM BLEU - Taille...	170.40 €	Colissimo	Aude de la grandiere - 33000 FR	Paiement accepté		Voir Envoyer	12/01/2016	Louis Louise #2055	PULL EUGENIA - LAINE & CACHEMIRE...	61.50 €	Louis Louise Paris 6	Florence Drake Ball - 75006 FR	Livré		Voir Envoyer	11/01/2016	Louis Louise	JUPE CLAUDETTE - CREPE COGNAC	143.00 €	Louis Louise Paris 16	Marie Thevenon - 75006 FR	Livré		Laissez-nous un message	<ul style="list-style-type: none">• Pour la commande à envoyer, cliquez sur « Envoyer ».
Date	Boutique Commande	Articles	Prix	Mode de livraison demandé	Destinataire	Statut	Etiquette Réf. Enlèvement	Actions																														
12/01/2016	Louis Louise #2056	TUNIQUE LOLA - DENIM BLEU - Taille...	170.40 €	Colissimo	Aude de la grandiere - 33000 FR	Paiement accepté		Voir Envoyer																														
12/01/2016	Louis Louise #2055	PULL EUGENIA - LAINE & CACHEMIRE...	61.50 €	Louis Louise Paris 6	Florence Drake Ball - 75006 FR	Livré		Voir Envoyer																														
11/01/2016	Louis Louise	JUPE CLAUDETTE - CREPE COGNAC	143.00 €	Louis Louise Paris 16	Marie Thevenon - 75006 FR	Livré		Laissez-nous un message																														

#	Copie d'écran	Etape
2	 <p>The screenshot shows the 'Mon Espace Client' interface. At the top, there's a navigation bar with 'Upela', 'Accueil', 'Suivi', 'Assistance', 'Blog', and 'Contact'. Below that, a sub-header reads 'Copie d'écran'. The main content area is titled 'Mon Espace Client' and features a sidebar with various options like 'Vue d'ensemble', 'Envoi simple', 'Envoi contact', etc. The central part of the page is for sending an order, with a heading 'Envoyez votre commande #2056'. It displays sender information (EXPÉDITEUR) and recipient information (DESTINATAIRE). Below this, there are sections for 'CARACTERISTIQUES DE VOTRE ENVOI', 'VALEUR & ASSURANCE COMPLEMENTAIRE FACULTATIVE', and 'DESCRIPTION DES COLIS'. The 'DESCRIPTION DES COLIS' section includes a 'Type' selector (with 'Colis' selected), a 'Colis' form with fields for 'Nb.', 'Pds/Unit', 'Pds.', 'kg', 'Dimensions', and 'cm', and a 'DATE ET HEURE D'ENLEVEMENT' section with radio buttons for 'Enlèvement souhaité' and 'Ou je dépose mes colis en agence'. A prominent blue button at the bottom says 'COMPAREZ LES OFFRES !'.</p>	<ul style="list-style-type: none"> • Les adresses d'origine et de destination sont automatiquement pré-remplies. • Vous pouvez changer l'adresse d'expédition en sélectionnant une autre adresse dans votre carnet d'adresse. • Vous pouvez également compléter / modifier l'adresse de destination en cliquant sur le lien « Modifier » (en dessous du destinataire). • Complétez les informations de l'envoi, y compris la description des colis (nombre, poids unitaires, dimensions). • Cliquez sur « Comparez les offres ».